



Formato 5 Estado Analítico de Ingresos Detallado - LDF


Municipio de Huimanguillo, Gobierno del Estado de Tabasco
 Estado Analítico de Ingresos Detallado - LDF
 Del 01 de enero al 31 de diciembre de 2022
 (PESOS)

Concepto (c)	Ingreso					Diferencia (e)
	Estimado (d)	Ampliaciones/ (Reducciones)	Modificado	Devengado	Recaudado	
Ingresos de Libre Disposición						
A. Impuestos	13,922,691.00	11,173,500.05	25,096,191.05	25,096,191.05	25,096,191.05	11,173,500.05
B. Cuotas y Aportaciones de Seguridad Social	0.00	0.00	0.00	0.00	0.00	0.00
C. Contribuciones de Mejoras	2,000.00	-2,000.00	0.00	0.00	0.00	-2,000.00
D. Derechos	17,993,672.00	14,057,870.84	32,051,542.84	32,051,542.84	32,051,542.84	14,057,870.84
E. Productos	371,439.00	1,504,322.63	1,875,761.63	1,875,761.63	1,875,761.63	1,504,322.63
F. Aprovechamientos	1,349,220.00	2,243,184.03	3,592,404.03	3,592,404.03	3,592,404.03	2,243,184.03
G. Ingresos por Ventas de Bienes y Servicios	0.00	0.00	0.00	0.00	0.00	0.00
H. Participaciones (H=h1+h2+h3+h4+h5+h6+h7+h8+h9+h10+h11)	462,880,629.00	9,072,705.28	471,953,334.28	471,953,334.31	471,953,334.31	9,072,705.31
h1) Fondo General de Participaciones	462,880,629.00	9,072,705.28	471,953,334.28	471,953,334.31	471,953,334.31	9,072,705.31
h2) Fondo de Fomento Municipal	0.00	0.00	0.00	0.00	0.00	0.00
h3) Fondo de Fiscalización y Recaudación	0.00	0.00	0.00	0.00	0.00	0.00
h4) Fondo de Compensación	0.00	0.00	0.00	0.00	0.00	0.00
h5) Fondo de Extracción de Hidrocarburos	0.00	0.00	0.00	0.00	0.00	0.00
h6) Impuesto Especial Sobre Producción y Servicios	0.00	0.00	0.00	0.00	0.00	0.00
h7) 0.136% de la Recaudación Federal Participable	0.00	0.00	0.00	0.00	0.00	0.00
h8) 3.17% Sobre Extracción de Petróleo	0.00	0.00	0.00	0.00	0.00	0.00
h9) Gasolinas y Diésel	0.00	0.00	0.00	0.00	0.00	0.00
h10) Fondo del Impuesto Sobre la Renta	0.00	0.00	0.00	0.00	0.00	0.00
h11) Fondo de Estabilización de los Ingresos de las Entidades Federativas	0.00	0.00	0.00	0.00	0.00	0.00
I. Incentivos Derivados de la Colaboración Fiscal (I=i1+i2+i3+i4+i5)	0.00	0.00	0.00	0.00	0.00	0.00
i1) Tenencia o Uso de Vehículos	0.00	0.00	0.00	0.00	0.00	0.00
i2) Fondo de Compensación ISAH	0.00	0.00	0.00	0.00	0.00	0.00
i3) Impuesto Sobre Automóviles Nuevos	0.00	0.00	0.00	0.00	0.00	0.00
i4) Fondo de Compensación de Repecos-Intermedios	0.00	0.00	0.00	0.00	0.00	0.00
i5) Otros Incentivos Económicos	0.00	0.00	0.00	0.00	0.00	0.00
J. Transferencias y Asignaciones	0.00	0.00	0.00	0.00	0.00	0.00
K. Convenios	50,013,530.00	5,422,128.88	55,435,658.88	55,435,658.88	55,435,658.88	5,422,128.88
k1) Otros Convenios y Subsidios	50,013,530.00	5,422,128.88	55,435,658.88	55,435,658.88	55,435,658.88	5,422,128.88
L. Otros Ingresos de Libre Disposición (L=l1+l2)	0.00	0.00	0.00	0.00	0.00	0.00
l1) Participaciones en Ingresos Locales	0.00	0.00	0.00	0.00	0.00	0.00
l2) Otros Ingresos de Libre Disposición	0.00	0.00	0.00	0.00	0.00	0.00
I. Total de Ingresos de Libre Disposición (I=A+B+C+D+E+F+G+H+I+J+K+L)	546,533,181.00	43,471,711.71	590,004,892.71	590,004,892.74	590,004,892.74	43,471,711.74
Ingresos Excedentes de Ingresos de Libre Disposición						
Transferencias Federales Etiquetadas						
A. Aportaciones (A=a1+a2+a3+a4+a5+a6+a7+a8)	355,688,728.00	14,025,101.76	369,713,829.76	369,713,829.76	369,713,829.76	14,025,101.76
a1) Fondo de Aportaciones para la Nómina Educativa y Gasto Operativo	355,688,728.00	14,025,101.76	369,713,829.76	369,713,829.76	369,713,829.76	14,025,101.76
a2) Fondo de Aportaciones para los Servicios de Salud	0.00	0.00	0.00	0.00	0.00	0.00
a3) Fondo de Aportaciones para la Infraestructura Social	0.00	0.00	0.00	0.00	0.00	0.00
a4) Fondo de Aportaciones para el Fortalecimiento de los Municipios y de las Demarcaciones Territoriales del Distrito Federal	0.00	0.00	0.00	0.00	0.00	0.00
a5) Fondo de Aportaciones Múltiples	0.00	0.00	0.00	0.00	0.00	0.00
a6) Fondo de Aportaciones para la Educación Tecnológica y de Adultos	0.00	0.00	0.00	0.00	0.00	0.00
a7) Fondo de Aportaciones para la Seguridad Pública de los Estados y del Distrito Federal	0.00	0.00	0.00	0.00	0.00	0.00
a8) Fondo de Aportaciones para el Fortalecimiento de las Entidades Federativas	0.00	0.00	0.00	0.00	0.00	0.00
B. Convenios (B=b1+b2+b3+b4)	0.00	0.00	0.00	0.00	0.00	0.00
b1) Convenios de Protección Social en Salud	0.00	0.00	0.00	0.00	0.00	0.00
b2) Convenios de Descentralización	0.00	0.00	0.00	0.00	0.00	0.00
b3) Convenios de Reasignación	0.00	0.00	0.00	0.00	0.00	0.00
b4) Otros Convenios y Subsidios	0.00	0.00	0.00	0.00	0.00	0.00
C. Fondos Distintos de Aportaciones (C=c1+c2)	0.00	0.00	0.00	0.00	0.00	0.00
c1) Fondo para Entidades Federativas y Municipios Productores de Hidrocarburos	0.00	0.00	0.00	0.00	0.00	0.00
c2) Fondo Minero	0.00	0.00	0.00	0.00	0.00	0.00
D. Transferencias, Subsidios y Subvenciones, y Pensiones y Jubilaciones	0.00	0.00	0.00	0.00	0.00	0.00
E. Otras Transferencias Federales Etiquetadas	0.00	0.00	0.00	0.00	0.00	0.00
II. Total de Transferencias Federales Etiquetadas (II = A + B + C + D + E)	355,688,728.00	14,025,101.76	369,713,829.76	369,713,829.76	369,713,829.76	14,025,101.76
III. Ingresos Derivados de Financiamientos (III = A)	65,000,000.00	-65,000,000.00	0.00	0.00	0.00	-65,000,000.00
A. Ingresos Derivados de Financiamientos	65,000,000.00	-65,000,000.00	0.00	0.00	0.00	-65,000,000.00
IV. Total de Ingresos (IV = I + II + III)	967,221,909.00	-7,503,186.53	959,718,722.47	959,718,722.50	959,718,722.50	-7,503,186.50
Datos Informativos						
1. Ingresos Derivados de Financiamientos con Fuente de Pago de Ingresos de Libre Disposición						
2. Ingresos Derivados de Financiamientos con Fuente de Pago de Transferencias Federales Etiquetadas						
3. Ingresos Derivados de Financiamientos (3 = 1 + 2)						

Bajo protesta de decir verdad declaramos que los Estados Financieros y sus notas, son razonablemente correctos y son responsabilidad del emisor.

LIC. OSCAR FERRER ABALOS

 PRESIDENTE MUNICIPAL

MTRO. ABIGAIL BALCAZAR BRITO

 DIRECTOR DE FINANZAS

LIC. MARI LUZ VELAZQUEZ JIMENEZ

 SINDICO DE EGRESOS

ING. FELIPE NABOR ESCUDERO AVILA

 DIRECTOR DE PROGRAMACIÓN

000
 00054